




# BOXER 150

**Ex** STANDARD: II 3/3G D IIB T 135°C (для зоны 2)  
 CONDUCT: II 2/2GD с IIB T 135°C (для зоны 1)



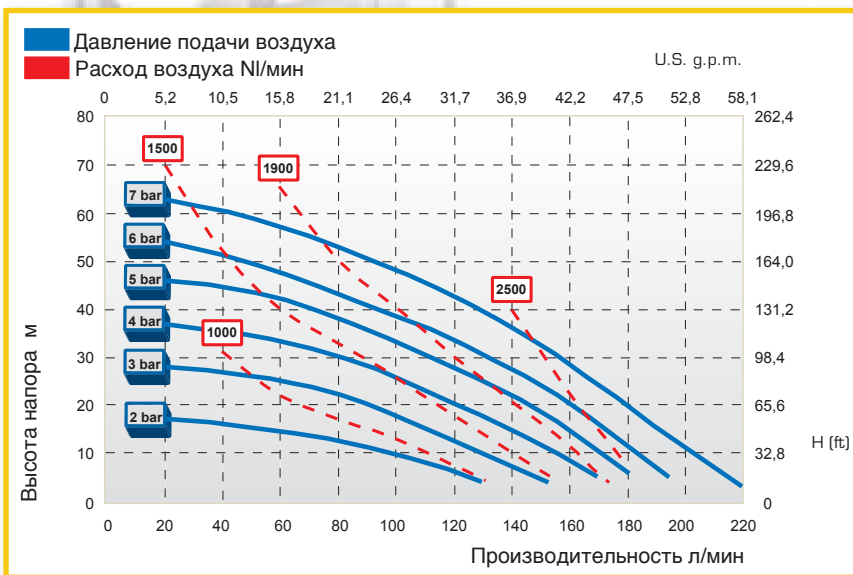
ALU

Всасывающий/нагнетательный патрубки	G 1" 1/4 f (standard) фланец DN 25 (по требованию)
Подключение пневматической магистрали	G 1/2"
Высота самовсасывания при безмасляной работе макс.*	5 м
Макс. производительность*	220 л/мин
Высота напора макс. *	70 м
Макс. давление подачи воздуха	7 bar
Макс. диаметр проходящих твердых частиц (шаровидные частицы)	5 мм

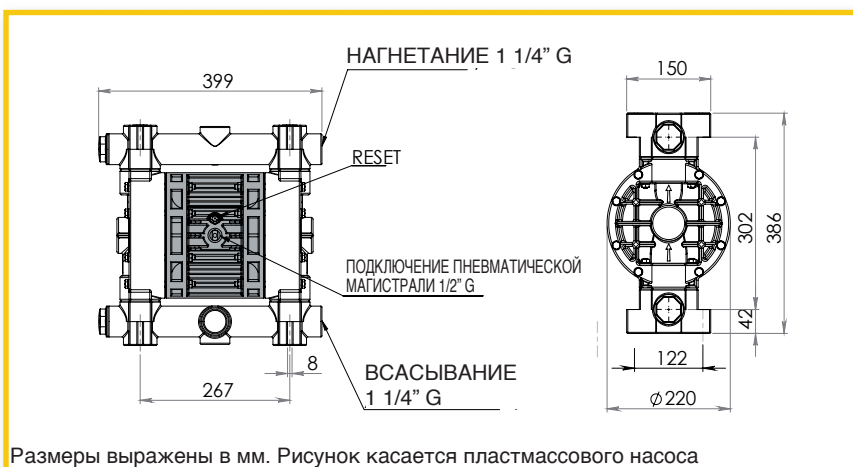
Конструктивные материалы	Вес	Макс. темп.
PP	12 Кг	60°C
PVDF	14 Кг	95°C
Alu	16 Кг	95°C
Aisi 316	21 Кг	95°C

## ТЕХНИЧЕСКИЕ ДАННЫЕ

ЭКСПЛУАТАЦИОННЫЕ ПОКАЗАТЕЛИ



РАЗМЕРЫ



Размеры выражены в мм. Рисунок касается пластмассового насоса

\*Кривые и значения эксплуатационных показателей относятся к насосам с погружным всасыванием и свободным расходным отверстием, при температуре воды 20°C, и зависят от конструктивных материалов. Все приведенные значения являются приблизительными и ориентировочными.



PP



PVDF



AISI 316